BG RCI
Berufsgenossenschaft
Rohstoffe und chemische Industrie

LI 004

Check für Sicherheit und Gesundheitsschutz im Sattler-Handwerk

Impressum

Herausgeber
Berufsgenossenschaft Rohstoffe und chemische Industrie

Ausgabe
März 2011

Bildnachweis
BG RCI, Titel, S. 3, 6–8, 12–18, 22, 24–26, 29, 31
fetra, S. 24
iStock, S. 5, 21

Die in diesem Check verwendeten Bilder dienen nur der Veranschaulichung. Eine Produktempfehlung seitens der BG Rohstoffe und chemische Industrie wird damit ausdrücklich nicht beabsichtigt.

Hinweis
Mit dem „Check für Sicherheit und Gesundheitsschutz im Sattler-Handwerk“ liefern wir Ihnen einen Grundstein für die vom Gesetzgeber geforderte Gefährdungsbeurteilung.
Wenn Sie hierzu mehr wissen wollen, helfen wir Ihnen gerne weiter. Bitte rufen Sie in diesen Fällen unsere Servicerufnummer 06131/785-373 an.

© Berufsgenossenschaft Rohstoffe und chemische Industrie.
Vervielfältigung, auch auszugsweise, nur mit ausdrücklicher Genehmigung

Vorwort

Für eine sichere Zukunft

Ein Unternehmer, der für sichere und gesunde Arbeitsbedingungen sorgt, legt den Grundstein für ein zukunftsfähiges und wirtschaftlich gesundes Unternehmen.Sicherheit und Gesundheit am Arbeitsplatz zu gewährleisten – Schwachstellen zu erkennen und zu beseitigen, sind Führungsaufgaben. Sie tragen die Verantwortung!

Der Gesetzgeber fordert in den §§ 5 und 6 des Arbeitsschutzgesetzes von jedem Arbeitgeber, dass er die betrieblichen Gefährdungen und Belastungen erfasst und dokumentiert. Um diese zu beseitigen oder auf ein vertretbares Maß zu reduzieren, müssen dann entsprechende Maßnahmen ergriffen werden. Das hört sich zunächst recht theoretisch und aufwändig an, ist aber nach unseren Erfahrungen auch im Kleinbetrieb mit überschaubarem Aufwand machbar. Die Berufsgenossenschaft Rohstoffe und chemische Industrie hat eine Arbeitshilfe entwickelt, mit der Sie einfach und schnell eine Gefährdungsbeurteilung für Ihren Betrieb vornehmen können.

Der „Check für Sicherheit und Gesundheitsschutz im Sattler-Handwerk“ zeigt in übersichtlicher Form typische betriebliche Probleme auf und macht gleichzeitig Vorschläge für deren Beseitigung. Bei der Entwicklung dieses Checks hat der BVFR Bundesverband Fahrzeugausstattung und Reitsportausrüstung die Berufsgenossenschaft unterstützt. So können wir Ihnen mit diesem Check ein wirkungsvolles Instrument zur Vermeidung von Arbeitsunfällen und Gesundheitsgefahren an die Hand geben.

Zögern Sie also nicht, mit Hilfe des Checks für eine sichere Zukunft in Ihrem Betrieb zu sorgen.



Ulrich Meesmann
Geschäftsführer

Harald C. Kiene
Leiter der Branchenprävention
Lederindustrie

Roland H. Steiner
Präsident des BVFR

BG RCI
Berufsgenossenschaft
Rohstoffe und chemische Industrie

SATTLER
Handwerk

Anleitung zur Nutzung der Broschüre

So geht 's

Zu Beginn Ihrer Arbeit mit dem Check tragen Sie bitte unten auf dieser Seite den Namen und die Anschrift Ihres Betriebs ein.

Der Check selbst ist in vier Rubriken untergliedert, die Sie auf der rechten Seite aufgelistet finden und die durch das Seitenregister farblich markiert sind.

Die Gegebenheiten in Ihrem Unternehmen

Jeder Rubrik ist eine Seite „Bestandsaufnahme" vorangestellt, auf der Sie jeweils in der Tabelle die Punkte auswählen und markieren sollten, die für Ihren Betrieb zutreffen und dann durch Datum und Unterschrift bestätigen (s. Abb.). Wenn dort ein bereits vorgedruckter Haken zu sehen ist, sollte dieser Punkt auf jeden Fall bearbeitet werden.

	im Unternehmen vorhanden	Datum, Unterschrift
Arbeitsmittel (allgemein)	☑	22.02.2011, M. Mustermann
Spaltmaschine	☐	
Schärfmaschine	☐	

Wenn es in Ihrem Betrieb zusätzliche Gegebenheiten gibt oder Sie Tätigkeiten ausführen, die in der „Bestandsaufnahme" nicht aufgeführt sind, sollten Sie diese noch anfügen. Auch hier sollten Sie die von Ihnen ergriffenen Maßnahmen zur Reduzierung einer möglichen Unfall- oder Gesundheitsgefahr eintragen.

Was in Ihrem Unternehmen bereits umgesetzt wird

Danach können Sie in beliebiger Reihenfolge die von Ihnen markierten Punkte abhandeln, d.h. die Maßnahmen, die bereits in Ihrem Betrieb umgesetzt sind, ankreuzen bzw. nicht genannte Maßnahmen, in das dafür vorgesehene Feld eintragen (s.Abb.).

Zugluft, mangelhaftes Raumklima	Ist das Raumklima (Temperatur, Feuchte, Wärmeeinstrahlung, Luftströmung) in den Arbeitsräumen angemessen?	☑ Zugluft vermeiden ☐ Windfang vorsehen ☐ Heizung überprüfen ☐ regelmäßige Stoßlüftung (Fenster öffnen) durchführen ☑ Klimaanlage installiert

Wo gibt es Handlungsbedarf?

Nach Möglichkeit sollten Sie auch Ihre Mitarbeiter in die Arbeit mit dem Check mit einbeziehen. Anhand der bearbeiteten Broschüre erkennen Sie, wo es in Ihrem Betrieb noch Handlungsbedarf zur Vermeidung von Gesundheitsschäden gibt.

Zeichenerklärung

Das Stiftsymbol kennzeichnet die Stellen, an denen Sie gefragt sind, anzukreuzen, auszufüllen oder individuelle Gegebenheiten anzufügen.

Wenn dieses Symbol auftaucht, wird ein Unterweisungsnachweis gefordert.
Das notwendige Formular können Sie unter www.bgrci.de auf der Unterseite Medienshop – Branche Lederindustrie herunterladen.

Das Seitensymbol bedeutet, dass eine Betriebsanweisung erstellt werden muss.
Das notwendige Formular können Sie unter www.bgrci.de auf der Unterseite Medienshop – Branche Lederindustrie herunterladen.

Dieses Symbol zeigt an, dass zu diesem Thema ein Merkblatt erstellt wurde.

Firma | Ansprechpartner

Straße | PLZ, Ort

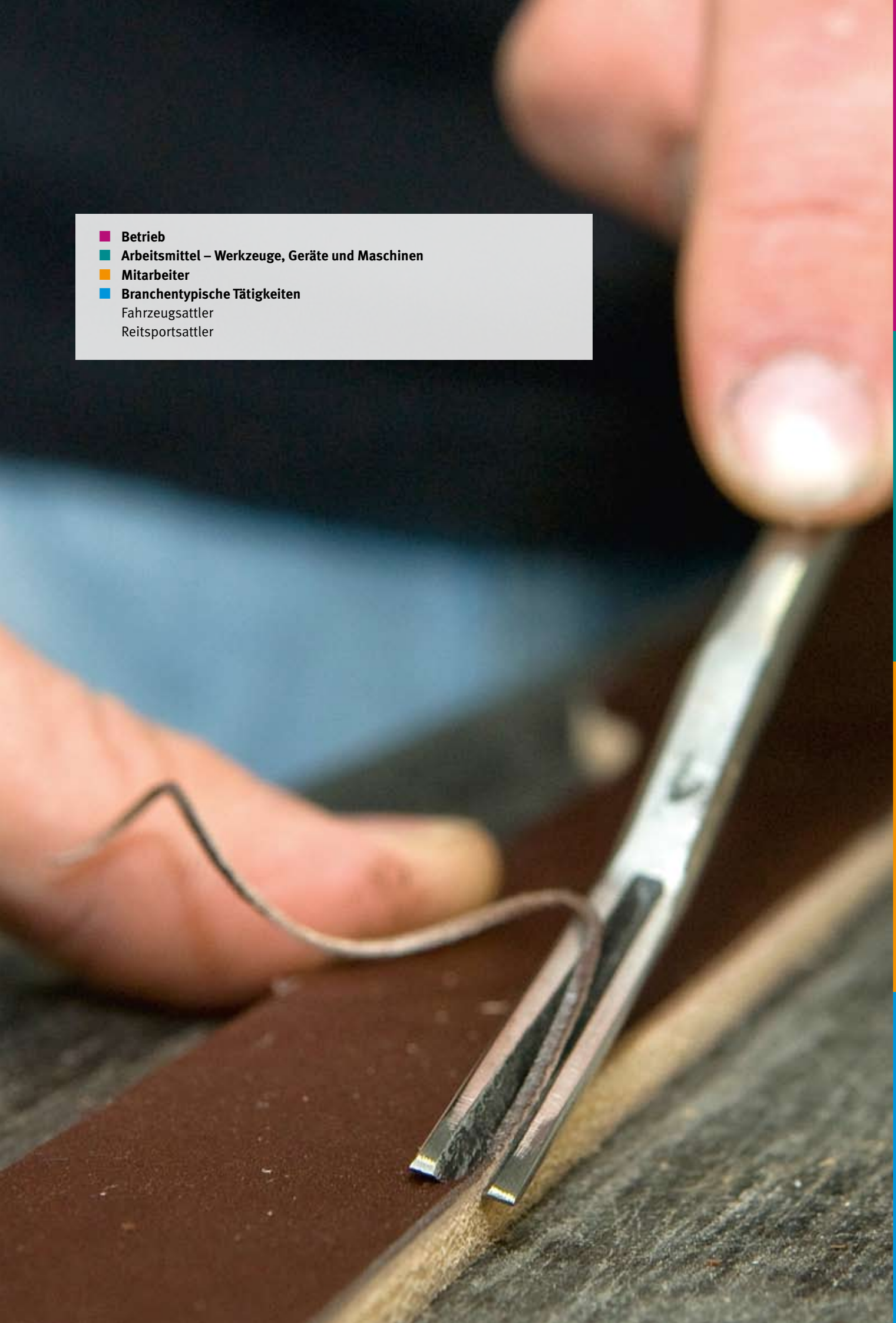

- **Betrieb**
- **Arbeitsmittel – Werkzeuge, Geräte und Maschinen**
- **Mitarbeiter**
- **Branchentypische Tätigkeiten**
  Fahrzeugsattler
  Reitsportsattler

Betrieb

Arbeitsmittel

Mitarbeiter

Branchentypische Tätigkeiten

Bestandsaufnahme – Betrieb

Bitte markieren Sie nachfolgend die Arbeitsplätze und Arbeitsräume in Ihrem Unternehmen.

	im Unternehmen vorhanden	Datum, Unterschrift
Betrieb (allgemein)	☑	
Lager- und Verkaufsräume	☐	
Büroarbeitsplätze	☐	
Computerarbeitsplätze	☐	
Transport	☐	

Falls Sie weitere Arbeitsplätze und Arbeitsräume haben, ergänzen Sie diese bitte unten in der Tabelle.

Die dazugehörigen Maßnahmen in Ihrem Betrieb können Sie auf Seite 9 in die Leertabelle eintragen.

	☐	
	☐	
	☐	
	☐	
	☐	
	☐	
	☐	
	☐	
	☐	
	☐	
	☐	
	☐	

Betrieb (allgemein)

Gefährdung/mögliches Problem	Fragestellung	Maßnahmen im Unternehmen
Absturz 	Sind Maßnahmen gegen Absturz getroffen?	☐ Handlauf an Treppen anbringen ☐ Handlauf benutzen ☐ _____
Anstoßen, Stolpern, Stürzen	Sind die Arbeitsräume und Verkehrswege ausreichend beleuchtet?	☐ auf ausreichende Beleuchtung achten, ggf. zusätzliche Lampe anbringen ☐ regelmäßig Beleuchtung auf Funktion hin überprüfen ☐ flimmer- und flackerfreie Beleuchtung installieren ☐ _____
Brandgefahr 	Sind Maßnahmen zur Brandverhütung getroffen?	☐ Rauchverbot für gesamten Betrieb ☐ Brandlast möglichst niedrig halten (z.B. Schaumstoff, brennbare Flüssigkeiten) ☐ schwerentflammbare oder selbstlöschende Abfalleimer verwenden ☐ Aschenbecher nicht in Papierkörbe oder brennbare Behälter leeren ☐ Abfallbehälter täglich leeren ☐ elektrische Geräte (z.B. auch Kaffeemaschine) bei längeren Nutzungspausen (z.B. über Nacht) abschalten ☐ _____
Brandgefahr 	Sind Maßnahmen zur Brandbekämpfung und Rettung von Personen getroffen? 	☐ Feuerlöscher beschaffen und kennzeichnen ☐ Feuerlöscher regelmäßig warten lassen ☐ Feuerlöschübungen durchführen ☐ Fluchtwege und Notausgänge kennzeichnen ☐ keine Gegenstände auf den Fluchtwegen bzw. vor Notausgängen abstellen (freihalten) ☐ _____
Gesundheitsschäden	Werden nachfolgende Punkte regelmäßig überprüft? › zugestellte Notausgänge › defekte Steckdosen › prüfpflichtige Einrichtungen (elektrische Anlagen und Geräte, kraftbetätigte Türen und Tore, Stapler)	☐ Prüfliste erstellen ☐ Prüffristen festlegen ☐ Prüfungen durchführen (lassen) ☐ sicherstellen, dass Mängel behoben werden ☐ _____

Betrieb (allgemein)

Gefährdung/mögliches Problem	Fragestellung	Maßnahmen im Unternehmen
Gesundheitsschäden	Wird der Umgang mit Produkten vermieden, die Gefahrstoffe enthalten oder freisetzen?	☐ Produkte erfassen ☐ Produkte, die nicht mehr benutzt werden, entsorgen ☐ Produkte durch ungefährlichere bzw. weniger gefährliche ersetzen ☐ Sicherheitsdatenblätter besorgen ☐ Aufbewahrung in Lebensmittel- und Trinkgefäßen verbieten ☐ Klebstoffe, Farben und Lacke an Arbeitsplätzen nur in Tagesmengenbedarf lagern ☐ nach Arbeitsende Klebstoffe, Farben und Lacke in geeignetem Raum oder Schrank lagern ☐ _____
Schnitt-, Stoß- und Stichverletzungen	Sind Vorkehrungen gegen Schnitt-, Stoß- und Stichverletzungen getroffen?	☐ geeignete Werkzeuge zum Öffnen von Verpackungen einsetzen ☐ Messer und Scheren nicht zweckentfremden, Werkzeug benutzen ☐ Papier, Glas und Restmüll getrennt entsorgen ☐ Kanten an Möbeln abrunden ☐ _____
Stolpern, Rutschen, Umknicken	Wird darauf geachtet, dass z.B. - Löcher im Fußboden - elektrische Leitungen in Verkehrswegen - Türschwellen - Verschmutzungen, Nässe - herumliegende Gegenstände vermieden werden?	☐ Fußboden ausbessern ☐ Leitungen stolperfrei verlegen ☐ Stolperstellen beseitigen ☐ Verkehrswege freiräumen ☐ Verschmutzungen und Nässe sofort beseitigen ☐ _____
Zugluft, mangelhaftes Raumklima	Ist das Raumklima (Temperatur, Feuchte, Wärmeeinstrahlung, Luftströmung) in den Arbeitsräumen angemessen?	☐ Zugluft vermeiden ☐ Windfang vorsehen ☐ Heizung überprüfen ☐ regelmäßige Stoßlüftung (Fenster öffnen) durchführen ☐ _____

Lager- und Verkaufsräume

Gefährdung/mögliches Problem	Fragestellung	Maßnahmen im Unternehmen
Brand, Explosion	Werden brennbare Flüssigkeiten vorschriftsmäßig gelagert?	☐ Verdünnungen, Klebstoffe, Lacke, Farben ggf. entsprechend der Technischen Regel brennbarer Flüssigkeiten (TRbF) bzw. Betriebssicherheitsverordnung lagern. ☐ _____
Gesundheitsschäden	Sind Maßnahmen getroffen, die den Anreiz zu Raubüberfällen und Ladendiebstählen vermeiden?	☐ Verkaufsraum übersichtlich gestalten ☐ Überwachungseinrichtung installieren (z.B. Kamera, Spiegel) ☐ auf Sicherungsmaßnahmen auffällig hinweisen (Schild: Alle Ladendiebstähle werden zur Anzeige gebracht) ☐ _____
Herunterfallen von Materialien	Ist die Standfestigkeit und die Tragfähigkeit der Regale ausreichend? 	☐ Regale an der Wand/Decke befestigen ☐ beschädigte Regalteile austauschen ☐ zulässige Belastbarkeit (Fachlast/Feldlast) beachten und ggf. überprüfen ☐ _____
Stolpern, Rutschen, Stürzen	Sind die Regale zugänglich?	☐ Wege zu und zwischen den Regalen freihalten ☐ _____

Büroarbeitsplätze

Gefährdung/mögliches Problem	Fragestellung	Maßnahmen im Unternehmen
Gesundheitsschäden	Wird der Kontakt zu Gefahrstoffen vermieden? 	☐ Sicherheitsdatenblatt des Herstellers beachten ☐ beim Nachfüllen von Toner für Kopierer, Wechsel von Farbbändern oder Patronen von Druckern Schutzhandschuhe tragen ☐ überschüssiges Pulver nicht abstauben, sondern feucht abwischen ☐ _____
Körperschaden	Können Gegenstände umfallen oder umkippen?	☐ Schubladen mit Sperre gegen Herausrutschen sichern ☐ kippsicheren, fahrbaren Stuhl mit fünf gebremsten Rollen verwenden ☐ _____

Computerarbeitsplätze

Gefährdung/mögliches Problem	Fragestellung	Maßnahmen im Unternehmen
Körperliche Belastung durch falsches Sitzen 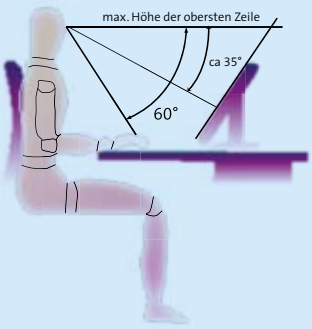	Sind die Bildschirmarbeitsplätze ergonomisch gestaltet? 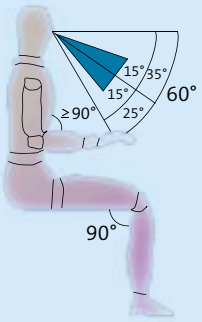	☐ Sitzhöhe der Körpergröße anpassen (Oberschenkel und Unterarme waagerecht) ☐ Arm- bzw. Beinwinkel sollte mindestens 90° betragen ☐ Füße vollständig aufsetzen, ggf. Fußstütze verwenden ☐ Rückenlehne so einstellen, dass der Lendenbereich abgestützt wird ☐ Bildschirm so ausrichten, dass die oberste Bildschirmzeile nicht über Augenhöhe ist ☐ Handauflagefläche auf dem Tisch vor der Tastatur vorsehen ☐ _____

Transport

Gefährdung/mögliches Problem	Fragestellung	Maßnahmen im Unternehmen
Herabfallen, Verrutschen der Ladung	Ist die Ladung beim Transport im Fahrzeug gesichert?	☐ Ladung mit geeigneten Zurrmitteln sichern ☐ Mitarbeiter unterweisen ☐ _____
Nicht erkannt werden bei Fahrzeugpannen, keine Erste-Hilfe-Leistung möglich 	Wird eine Warnweste ein Warndreieck und ein Verbandkasten im Fahrzeug mitgeführt? 	☐ Warnweste, Warndreieck besorgen und mitführen ☐ Verbandkasten besorgen und mitführen ☐ Inhalt des Verbandkastens auf Haltbarkeitsdatum hin überprüfen ☐ _____

Hier können Sie individuelle zusätzliche Gefährdungen und dazugehörige Maßnahmen ergänzen.

Gefährdung/mögliches Problem	Fragestellung	Maßnahmen im Unternehmen
		☐ _____ ☐ _____ ☐ _____ ☐ _____
		☐ _____ ☐ _____ ☐ _____ ☐ _____

Bestandsaufnahme – Arbeitsmittel

Werkzeuge, Geräte, Maschinen

Bitte markieren Sie die Arbeitsmittel, die in Ihrem Unternehmen verwendet werden.

	im Unternehmen vorhanden	Datum, Unterschrift
Arbeitsmittel (allgemein)	☑	
Spaltmaschine	☐	
Schärfmaschine	☐	
Nietmaschine	☐	
Leitern	☐	
Rundmesser	☐	
Bohrmaschine	☐	
Gabelstapler	☐	
Nähmaschine	☐	
Schweißautomat	☐	
Kompressor	☐	
Schwenkarmstanze	☐	
Arbeitstische	☐	
Stoffmesser	☐	
Tacker	☐	
Handwerkzeuge: Hammer, Ahle, Handsägen etc.	☑	

Falls Sie weitere Arbeitmittel im Einsatz haben, ergänzen Sie diese bitte unten in der Tabelle.

Die dazugehörigen Maßnahmen in Ihrem Betrieb können Sie auf Seite 19 in die Leertabelle eintragen.

	☐	
	☐	
	☐	
	☐	
	☐	
	☐	

Arbeitsmittel (allgemein)

Gefährdung/mögliches Problem	Fragestellung	Maßnahmen im Unternehmen
Gesundheits- und Körperschäden	Wird beim Kauf neuer Arbeitsmittel darauf geachtet, dass sie sicher sind und den Vorschriften entsprechen? 	☐ nur Arbeitsmittel mit dem CE-Zeichen kaufen ☐ möglichst GS-geprüfte Arbeitsmittel einsetzen ☐ auf Betriebsanleitung in deutscher Sprache achten ☐ auf Konformitätserklärung in deutscher Sprache achten ☐ lärm- und vibrationsarme Arbeitsmittel kaufen ☐ _____
	Sind die Mindestanforderungen erfüllt?	☐ tägliche Sichtprüfung (z.B. auf beschädigte Elektroleitungen oder Gehäuse) durchführen ☐ bei Werkzeugwechsel immer Stromzufuhr unterbrechen ☐ Prüffristen beachten ☐ Arbeitsmittel nicht zweckentfremdet einsetzen ☐ Mängel an elektrischen Bauteilen (Anschluss-leitungen, Elektromotor, Verlängerungskabel u.ä.) nur von ausgebildeter Person (z.B. Elektrofach-kraft) beseitigen lassen ☐ kraftbetriebene Maschinen nur im Stillstand ablegen ☐ _____
Gesundheits- und Körperschäden, Erkrankung des Skeletts und der Muskeln	Wird beim Kauf neuer Arbeitsmittel auf ergonomische Aspekte geachtet?	☐ ungünstige Arbeitshaltungen vermeiden ☐ Kraftaufwand verringern ☐ Druck auf Haut, Gefäße, Nerven vermeiden ☐ _____

Spaltmaschine

Gefährdung/mögliches Problem	Fragestellung	Maßnahmen im Unternehmen
Schnittverletzung	Sind die Mindestanforderungen erfüllt? 	☐ Bandmesser durch Verkleidung sichern ☐ Beim Messerwechsel Abstumpfvorrichtung benutzen ☐ Zugriff zum Bandmesser im Schleifkasten verhindern (z.B. durch Lochblechabdeckung) ☐ den Zuführbereich mit einer Einlassschutzeinrichtung mit einer Öffnungsweite von ≤ 8 mm sichern ☐ Mitarbeiter unterweisen ☐ _____

Schärfmaschine

Gefährdung/mögliches Problem	Fragestellung	Maßnahmen im Unternehmen
Schnittverletzung	Sind die Mindestanforderungen erfüllt? 	☐ den nicht benutzten Teil des Glockenmessers durch Verkleidung sichern ☐ Mitarbeiter unterweisen ☐ _____

Nietmaschine

Gefährdung/mögliches Problem	Fragestellung	Maßnahmen im Unternehmen
Quetschverletzung	Sind die Mindestanforderungen erfüllt? 	☐ Gefahrstelle zwischen Ober- und Unterwerkzeug durch geeignete Maßnahmen vermeiden (Abstand < 4 mm oder Zweihandschaltung installieren) ☐ Mitarbeiter unterweisen ☐ _____

Leitern

Gefährdung/mögliches Problem	Fragestellung	Maßnahmen im Unternehmen
Abstürzen von der Leiter	Sind die Mindestanforderungen erfüllt? 	☐ keine beschädigten Leitern einsetzen ☐ keine Haushaltsleitern kaufen ☐ Leitern in ausreichender Zahl und Größe bereitstellen ☐ Anlege-, Steh- bzw. Podestleitern je nach Arbeitsaufgabe verwenden ☐ auf Standsicherheit achten ☐ Unterweisungshilfe „Sicheres Arbeiten auf Leitern“ beachten ☐ Mitarbeiter unterweisen ☐ _____
	Sind Leitern, die zu höher gelegenen Arbeitsplätzen, z.B. Lagerbühnen, führen, befestigt?	☐ sichere Gerüste benutzen, auf sicherheitstechnische Abnahme achten ☐ Leitern an Lagerbühne mit Gurtband oder Einhaksicherung befestigen ☐ _____

Rundmesser

Gefährdung/mögliches Problem	Fragestellung	Maßnahmen im Unternehmen
Schnittverletzung	Sind die Mindestanforderungen erfüllt? 	☐ Schnittschutz richtig einstellen ☐ schnittfeste Handschuhe benutzen ☐ Unterweisungshilfe „Sicheres Arbeiten an kraftbetriebenen Handscheren und Rundmessermaschinen“ beachten ☐ Mitarbeiter unterweisen ☐ _____

Bohrmaschine

Gefährdung/mögliches Problem	Fragestellung	Maßnahmen im Unternehmen
Staub, elektrischer Schlag, Lärm	Sind die Mindestanforderungen erfüllt? 	☐ Bohrmaschine mit Absaugung verwenden ☐ Verlängerungskabel auf Beschädigungen untersuchen ☐ Verlängerungskabel stolperfrei verlegen ☐ Gehörschutz verwenden ☐ Schutzbrille tragen ☐ _____

Gabelstapler

Gefährdung/mögliches Problem	Fragestellung	Maßnahmen im Unternehmen
erhöhtes Unfallrisiko	Sind die Mindestanforderungen erfüllt? 	☐ nur Gabelstapler mit Rückhaltesystem einsetzen ☐ Gabelstaplerfahrer beauftragen und ausbilden ☐ jährliche Prüfung des Gabelstaplers durchführen lassen ☐ Unterweisungshilfe „Sicherer Betrieb von Flurförderzeugen mit Fahrersitz oder Fahrerstand“ beachten ☐ Mitarbeiter unterweisen ☐ _____
Fußverletzung	Werden in den Bereichen, wo Gabelstapler eingesetzt werden, Sicherheitsschuhe getragen?	☐ Sicherheitsschuhe tragen ☐ _____

Nähmaschine

Gefährdung/mögliches Problem	Fragestellung	Maßnahmen im Unternehmen
Gesundheitsschäden	Ist der Näharbeitsplatz ergonomisch gestaltet? 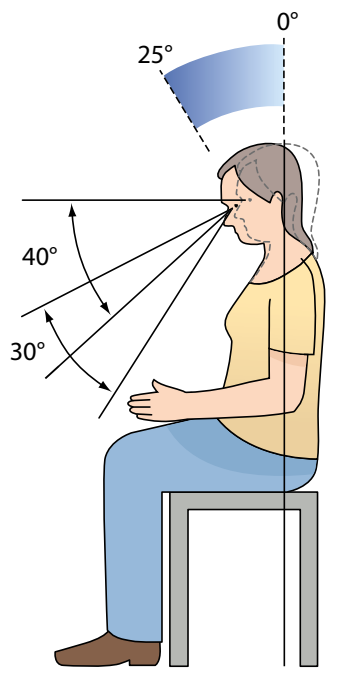 	☐ auf individuelle Anpassbarkeit des Tisches und des Sitzes an unterschiedlich große Mitarbeiter (Tischhöhe, -tiefe) achten ☐ Neigemöglichkeit der Arbeitsfläche vorsehen ☐ Wechsel zwischen Sitzen/Stehen (dynamisches Arbeiten) ermöglichen ☐ auf ausreichende Beinfreiheit achten ☐ frei wählbare Pedalposition vorsehen ☐ Tischfläche an Größe und Gewicht des Nähgutes anpassen ☐ vielseitig einstellbare Armauflage vorsehen ☐ Merkblatt „Ergonomische Gestaltung von Näharbeitsplätzen“ beachten ☐ _____
Stichverletzung, Quetschung, Beleuchtung	Sind die Mindestanforderungen erfüllt? 	☐ Fingerschutz anbringen ☐ Keilriemen oben und unten verkleiden ☐ Maschinenoberteil in hochgeklappter Stellung sichern ☐ Lampe montieren ☐ Unterweisungshilfe „Sicheres Arbeiten an der Nähmaschine“ beachten ☐ Mitarbeiter unterweisen ☐ _____

Schweißautomat

Gefährdung/mögliches Problem	Fragestellung	Maßnahmen im Unternehmen
elektrischer Schlag, Verbrennungen	Sind die Mindestanforderungen erfüllt? 	☐ elektrische Anschlüsse überprüfen ☐ Beschädigungen am Gehäuse beheben ☐ Mitarbeiter unterweisen ☐ _____
Verbrennungen, Gesundheitsschäden	Wird beim Schweißen auf eine ausreichende Lüftung geachtet?	☐ für ausreichende Lüftung sorgen (ggf. Absaugung vorsehen) ☐ Schutzhandschuhe benutzen ☐ Mitarbeiter unterweisen ☐ _____

Kompressor

Gefährdung/mögliches Problem	Fragestellung	Maßnahmen im Unternehmen
Zerknall, Lärm	Sind die Mindestanforderungen erfüllt? 	☐ Kompressor/Druckbehälter regelmäßig prüfen ☐ regelmäßige Wartung durchführen ☐ Lärmminderungsmaßnahmen durchführen ☐ Gehörschutz tragen ☐ Merkblatt „Kompressoren mit Luft als Medium“ beachten ☐ _____

Schwenkarmstanze

Gefährdung/mögliches Problem	Fragestellung	Maßnahmen im Unternehmen
Quetschung, Schnittverletzung	Sind die Mindestanforderungen erfüllt? 	☐ Hubbegrenzung auf max. 8 mm einstellen ☐ Zweihandschaltung vorsehen ☐ Kanten der Druckplatte abpolstern oder mit einer Fase von 3 mm x 45 Grad versehen ☐ _____

Arbeitstische

Gefährdung/mögliches Problem	Fragestellung	Maßnahmen im Unternehmen
Erkrankungen des Skeletts und der Muskeln	Sind die Arbeitstische entsprechend der ergonomischen Erfordernisse gestaltet? 	☐ Höhenverstellbare Arbeitstische nutzen, z.B. Hubarbeitstische ☐ ggf. entsprechend den Erfordernissen der Arbeitsaufgabe in der Neigung verstellbare Arbeitstische einsetzen ☐ _____

Stoßmesser

Gefährdung/mögliches Problem	Fragestellung	Maßnahmen im Unternehmen
Schnittverletzung	Sind die Mindestanforderungen erfüllt? 	☐ Messerverdeckung richtig einstellen ☐ Zuführung der Kabel von der Decke vorsehen ☐ schnittfeste Handschuhe benutzen ☐ _____

Tacker

Gefährdung/mögliches Problem	Fragestellung	Maßnahmen im Unternehmen
Stichverletzung, Lärm	Sind die Mindestanforderungen erfüllt? 	☐ Geräte mit Freischusssicherung verwenden ☐ Unterweisung zum sicheren und fachgerechten Umgang durchführen ☐ Betriebsdruck beachten ☐ Gehörschutz tragen (nur, wenn Lärmbereich) ☐ _____

Handwerkzeuge (Hammer, Ahle, Handsägen etc.)

Gefährdung/mögliches Problem	Fragestellung	Maßnahmen im Unternehmen
Gesundheits- und Körperschäden	Sind die Mindestanforderungen erfüllt? 	☐ regelmäßige Sicht- und Funktionsprüfung durchführen ☐ Werkzeuge nicht zweckentfremdet einsetzen ☐ _____

Hier können Sie individuelle zusätzliche Gefährdungen und dazugehörige Maßnahmen ergänzen.

Gefährdung/mögliches Problem	Fragestellung	Maßnahmen im Unternehmen
		 ☐ _____ ☐ _____ ☐ _____ ☐ _____ ☐ _____
		☐ _____ ☐ _____ ☐ _____ ☐ _____ ☐ _____
		☐ _____ ☐ _____ ☐ _____ ☐ _____ ☐ _____

Bestandsaufnahme – Mitarbeiter

Wenn Sie Mitarbeiter beschäftigen, kreuzen Sie hier alle durchgeführten Maßnahmen an.

	im Unternehmen geregelt	Datum, Unterschrift
Unterweisung	☐	
Erste Hilfe	☐	
Arbeitskleidung	☐	
Persönliche Schutzausrüstungen	☐	
Heben und Tragen	☐	
Hautschutz	☐	
Knieschutz	☐	
	☐	
	☐	
	☐	

Falls in Ihrem Betrieb weitere Maßnahmen für Mitarbeiter zum Einsatz kommen, ergänzen Sie diese bitte in der Tabelle oben.

Die dazugehörigen Maßnahmen in Ihrem Betrieb können Sie auf Seite 27 in die Leertabelle eintragen.

Listen Sie hier bitte alle Ihre Mitarbeiter und deren Tätigkeiten auf.

Mitarbeiter	Haupttätigkeit	Weitere Tätigkeiten

Unterweisung

Gefährdung/mögliches Problem	Fragestellung	Maßnahmen im Unternehmen
Nicht Erkennen von Gefährdungen	Werden die Mitarbeiter vor Aufnahme der Tätigkeit bzw. mindestens 1x jährlich unterwiesen?	Mitarbeiter informieren oder unterweisen über: ☐ betriebsinterne Regelungen ☐ Aushänge im Betrieb ☐ Erste Hilfe (z.B. Verbandkasten, Verbandbuch, Ersthelfer) ☐ Brandschutz (z.B. Feuerlöscher, Flucht- und Rettungswege) ☐ Umgang mit Gefahrstoffen (z.B. lösemittelhaltige Klebstoffe) ☐ Benutzung Persönlicher Schutzausrüstung (Augenschutz, Gehörschutz, Atemschutz, Schutzschuhe, Hautschutzmittel) ☐ Arbeitsmedizinische Vorsorgeuntersuchungen ☐ Ordnung und Sauberkeit im Betrieb ☐ _____ ☐ Unterweisungen über sicheres Arbeiten auf Leitern, Tritten, an Nähmaschinen, Rundmesser, Bohrmaschine, Schärfmaschine, Spaltmaschine, Schweißmaschine, Schwenkarmstanze, Tacker u.a. durchführen ☐ _____ ☐ Betriebsanweisungen für lösemittelhaltige Klebstoffe und Lacke, Nitro-Universal-Verdünnung, Gabelstapler erstellen ☐ _____



Erste Hilfe

Gefährdung/mögliches Problem	Fragestellung	Maßnahmen im Unternehmen
Gesundheitsschäden	Ist die Erste Hilfe im Betrieb organisiert? 	☐ Verbandkasten besorgen ☐ Inhalt des Verbandkastens regelmäßig auf Vollständigkeit und Haltbarkeitsdatum überprüfen ☐ Verbandbuch führen ☐ Ersthelfer ausbilden lassen und bestellen ☐ Aushang „Maßnahmen zur Ersten Hilfe“ (Telefonnummer von Rettungsdienst, D-Arzt, zugelassenem Krankenhaus) ergänzen ☐ _____

Arbeitskleidung

Gefährdung/mögliches Problem	Fragestellung	Maßnahmen im Unternehmen
Stich-, Schnittverletzung	Wird geeignete Arbeitskleidung getragen?	☐ geschlossene Arbeitskleidung und Schuhe tragen ☐ enganliegende Arbeitskleidung bei Bohrarbeiten tragen ☐ _____
	Werden Handwerkzeuge sicher am Körper getragen? 	☐ Futteral für Messer benutzen ☐ _____

Persönliche Schutzausrüstungen

Gefährdung/mögliches Problem	Fragestellung	Maßnahmen im Unternehmen
Augenverletzungen, Gehörschäden	Wird Persönliche Schutzausrüstung getragen?	Persönliche Schutzausrüstungen zur Verfügung stellen und auf die Benutzung achten, z.B.: ☐ Einsatz von Staubmaske P2 bei Arbeiten mit der Handschleifmaschine, Abschlagen alter Polsterungen ☐ Einsatz von Atemschutz bei Arbeiten mit lösemittelhaltigen Klebstoffen und Lacken, Arbeiten mit dem Schweißgerät beim Herstellen von Planen ☐ Einsatz von Schutzhandschuhen bei Arbeiten mit lösemittelhaltigen Klebstoffen und Lacken ☐ Einsatz von Knieschutz bei der Planenherstellung ☐ _____ ☐ _____ ☐ Mitarbeiter unterweisen

Mitarbeiter

Heben und Tragen

Gefährdung/mögliches Problem	Fragestellung	Maßnahmen im Unternehmen
Erkrankung des Skeletts und der Muskeln	Werden Lasten richtig getragen? 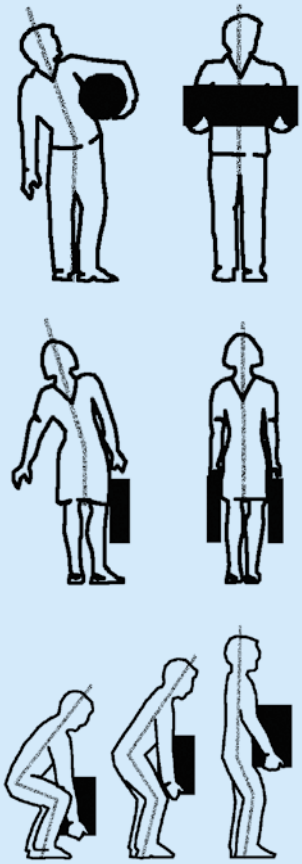	☐ Lasten vor dem Körper, körpernah bzw. seitlich gleichmäßig verteilt tragen ☐ schwere Lasten aus den Knien mit geradem Rücken heben ☐ sperrige schwere Lasten möglichst zu zweit tragen ☐ beim Umsetzen von Lasten den ganzen Körper mit der Last bewegen und nicht den Oberkörper verdrehen ☐ für typische Tätigkeiten geeignete Bewegungsmuster erlernen ☐ _____
	Wird darauf geachtet, dass schwere Lasten nicht nur von einer Person getragen werden.	☐ zweiten Mitarbeiter einsetzen ☐ Karren verwenden ☐ Hubtisch einsetzen ☐ kleinere Gebinde verwenden ☐ _____

Hautschutz

Gefährdung/mögliches Problem	Fragestellung	Maßnahmen im Unternehmen
Allergie, Hauterkrankung	Wird Hautschutz betrieben?	☐ Tätigkeiten und Arbeitsstoffe, die mit einer Gefährdung der Haut verbunden sind, systematisch ermitteln und Risiken bewerten ☐ Kontaktzeiten reduzieren ☐ Persönliche Schutzausrüstung (z.B. Handschuhe) zur Verfügung stellen und auf deren Benutzung achten ☐ Präparate für Reinigung, Schutz und Pflege zur Verfügung stellen ☐ Schutzhandschuhe entsprechend der Tätigkeit und der Kontaktstoffe auswählen ☐ Hautschutzplan ausarbeiten und den Mitarbeitern erläutern ☐ Techniken zur schonenden Reinigung vermitteln (so wenig wie möglich, so viel wie nötig) ☐ an den Waschplätzen Papiertücher oder Handtuchrollen zur Einmalbenutzung bereitstellen ☐ regelmäßig Unterweisungen durchführen und dokumentieren ☐ _____ ☐ Mitarbeiter unterrichten, was beim Auftreten von Hautproblemen zu tun ist: Vorgesetzten und Betriebsarzt informieren, Hautarzt aufsuchen, ggf. Berufsgenossenschaft hinzuziehen ☐ _____ ☐ Kurzinfo „Hautschutz im Sattler-Handwerk“ beachten

Mitarbeiter

Knieschutz

Gefährdung/mögliches Problem	Fragestellung	Maßnahmen im Unternehmen
Meniskus- und Schleimbeutelschäden, Verletzungen durch Fremdkörper	Wird beim Planenschweißen geeigneter Knieschutz getragen? 	☐ Vor Auswahl und Benutzung von Knieschutz Arbeitsbedingungen beurteilen, um geeigneten Knieschutz auswählen zu können ☐ auf ergonomische Aspekte (Passform, Befestigung usw.) achten ☐ Kniescheibe und Schienbeinhöcker sollen vom Kniepolster ausreichend bedeckt sein, um eine gute Druckverteilung zu ermöglichen ☐ nur Knieschutz mit CE-Kennzeichnung verwenden ☐ sobald körperliche Beschwerden auftreten, Knieschutz auf Passform oder evtl. Schäden hin überprüfen, bei anhaltenden Beschwerden einen Arzt aufsuchen ☐ Mitarbeiter über richtige Nutzung von Knieschutz unterweisen ☐ darauf achten, dass Mitarbeiter Knieschutz tragen ☐ _____
	Werden kniende Tätigkeiten vermieden?	☐ Tätigkeiten wie Zuschneiden, Sägen o.ä. im Stehen ausführen ☐ Arbeitshilfen zur Vermeidung des Kniens einsetzen ☐ möglichst prüfen, welche Aufgaben mit anderen Arbeitsmethoden erledigt werden können ☐ _____

Hier können Sie individuelle zusätzliche Gefährdungen und dazugehörige Maßnahmen ergänzen.

Gefährdung/mögliches Problem	Fragestellung	Maßnahmen im Unternehmen
		 ☐ _____ ☐ _____ ☐ _____ ☐ _____ ☐ _____
		☐ _____ ☐ _____ ☐ _____ ☐ _____ ☐ _____
		☐ _____ ☐ _____ ☐ _____ ☐ _____ ☐ _____

Bestandsaufnahme – Branchentypische Tätigkeiten

Bitte kreuzen Sie an, welche branchentypischen Tätigkeiten in Ihrem Unternehmen ausgeführt werden.

		Datum, Unterschrift
Fahrzeugsattler	☐	
Reitsportsattler	☐	
	☐	
	☐	
	☐	
	☐	
	☐	

Falls Sie weitere Tätigkeiten verrichten, ergänzen Sie diese bitte oben in der Tabelle.

Die dazugehörigen Maßnahmen in Ihrem Betrieb können Sie auf Seite 32 in die Leertabelle eintragen

Fahrzeugsattler

Gefährdung/mögliches Problem	Fragestellung	Maßnahmen im Unternehmen
Dämpfe, Brand	Werden lösemittelarme Klebstoffe eingesetzt?	☐ lösemittelarme Klebstoffe einsetzen ☐ bei Einsatz von lösemittelhaltigen Klebstoffen: ☐ Hinweise auf Sicherheitsdatenblatt beachten ☐ Mitarbeiter unterweisen ☐ ausreichend Lüftung vorsehen ☐ Schutzhandschuhe benutzen ☐ Absaugung installieren ☐ Feuerlöscher vorsehen ☐ Geeignete Produkte für Hautschutz, Hautreinigung und Hautpflege zur Verfügung stellen ! ☐ Betriebsanweisung erstellen
Erkrankungen des Skeletts und der Muskeln (Schultern, Arme, Hände, Knie und Wirbelsäule)	Werden ungünstige Körperhaltungen mit Kraftaufwendung oder längerer Dauer vermieden? (z.B. gebeugter oder verdrehter Oberkörper beim Beziehen des Polsters oder sich wiederholende Belastungen der Arme, Hände und Finger)	☐ Hilfsmittel verwenden ☐ arbeitsorganisatorische Maßnahmen treffen ☐ Ausgleichsübungen in Pausen durchführen ☐ _____
Gesundheitsschäden	Werden die Sicherheitsbestimmungen bei Arbeiten an Airbag-Systemen beachtet?	☐ Informationen besorgen ☐ Mitarbeiter unterweisen ☐ _____
Stichverletzungen	Wird geeignetes Arbeitsgerät zum Entfernen alter Klammern beim Abschlagen alter Polsterungen benutzt? 	☐ Klammerentferner verwenden ☐ _____

Fahrzeugsattler

Gefährdung/mögliches Problem	Fragestellung	Maßnahmen im Unternehmen
Absturz	Werden bei Reparaturarbeiten oder Ausbesserungsarbeiten sichere Leitern bzw. Podestleitern eingesetzt?	☐ geeignete Leiter einsetzen ☐ bei länger andauernden Arbeiten Podestleitern oder fahrbare Gerüste verwenden ☐ _____
Explosionsgefahr	Wird bei Lackierarbeiten auf eine ausreichende Belüftung geachtet?	☐ für ausreichende Lüftung sorgen ☐ _____
Gesundheitsschäden 	Wird beim Abschleifen von alten schwermetallhaltigen Grundierungen und Farben/Lacken persönliche Schutzausrüstung getragen?	☐ Atemschutz P2 zur Verfügung stellen ☐ Mitarbeiter unterweisen ☐ auf die Benutzung des Atemschutzes durch die Mitarbeiter achten ☐ _____
	Wird bei Lackierarbeiten persönliche Schutzausrüstung getragen?	☐ Atemschutz A1P2 zur Verfügung stellen (bei größerem Umfang der Lackierarbeiten A2P2) ☐ Mitarbeiter unterweisen ☐ auf die Benutzung des Atemschutzes durch die Mitarbeiter achten ☐ _____
	Wird bei Schweißarbeiten von Planen auf ausreichende Belüftung geachtet?	☐ auf ausreichende Be- und Entlüftung achten (ggf. Absauganlage installieren) ☐ _____
Gonarthrose	Wird bei Schweißarbeiten von Planen persönliche Schutzausrüstung getragen?	☐ geeigneten Knieschutz zur Verfügung stellen ☐ Mitarbeiter unterweisen ☐ darauf achten, dass Knieschutz von Mitarbeitern getragen wird ☐ _____
Herabfallende Eisplatten	Wird verhindert, dass im Winter von den Planenaufbauten Eisplatten herunterfallen?	☐ überprüfen, ob die Planenaufbauten eisfrei sind ☐ _____

Reitsportsattler

Gefährdung/mögliches Problem	Fragestellung	Maßnahmen im Unternehmen
Dämpfe, Brand	Werden lösemittelarme Klebstoffe eingesetzt?	☐ lösemittelarme Klebstoffe einsetzen ☐ bei Einsatz von lösemittelhaltigen Klebstoffen: ☐ Hinweise auf Sicherheitsdatenblatt beachten ☐ Mitarbeiter unterweisen ☐ ausreichend Lüftung vorsehen ☐ Schutzhandschuhe benutzen ☐ Absaugung installieren ☐ Feuerlöscher vorsehen ☐ Geeignete Produkte für Hautschutz, Hautreinigung und Hautpflege zur Verfügung stellen ! ☐ Betriebsanweisung erstellen
Erkrankungen des Skeletts und der Muskeln (Schultern, Arme, Hände, Knie und Wirbelsäule)	Werden ungünstige Körperhaltungen mit Kraftaufwendung oder längerer Dauer vermieden? (z.B. gebeugter oder verdrehter Oberkörper oder sich wiederholende Belastungen der Arme, Hände und Finger)	☐ Hilfsmittel verwenden ☐ arbeitsorganisatorische Maßnahmen treffen ☐ Ausgleichsübungen in Pausen durchführen ☐ _____
Gesundheitsschäden	Ist der Hand-Näharbeitsplatz ausreichend beleuchtet? 	☐ gute, blend- und schattenfreie Beleuchtung anbringen ☐ _____
	Werden die Mitarbeiter im Umgang mit Tieren unterwiesen (z.B. beim Anpassen von Sätteln und ähnlichem)?	☐ Unterweisung durchführen ☐ _____
	Werden Schleifmaschinen mit Absaugung für das Schleifen von Kunststoffkernen eingesetzt?	☐ Absaugvorrichtungen an Schleifmaschinen vorsehen ☐ _____

Hier können Sie individuelle zusätzliche Gefährdungen und dazugehörige Maßnahmen ergänzen.

Gefährdung/mögliches Problem	Fragestellung	Maßnahmen im Unternehmen
		☐ _____ ☐ _____ ☐ _____ ☐ _____ ☐ _____
		☐ _____ ☐ _____ ☐ _____ ☐ _____ ☐ _____
		☐ _____ ☐ _____ ☐ _____ ☐ _____ ☐ _____

Berufsgenossenschaft Rohstoffe und chemische Industrie

Kurfürsten-Anlage 62
69115 Heidelberg
www.bgrci.de
E-Mail: info@bgrci.de

Branchenprävention Lederindustrie
Lortzingstr. 2
55127 Mainz
Tel.: 06131 785-373
Fax: 06131 785-566
E-Mail: praevention-leder-mz@bgrci.de