

Umgang mit Druckgasflaschen im Betrieb

Sicherheitskurzgespräche (SKG 005)

Lektion 1

Arbeiten unmissverständlich absprechen

Vor Arbeitsbeginn festlegen

- › Was
- › Wann
- › Wo
- › Womit
- › Achtung Gefahr
- › Hallo Nachbar




Lektion 2

Sicher arbeiten

Während der Arbeit

- › Persönliche Schutzausrüstungen tragen
- › Betriebsanweisungen beachten
- › Vorhandene Absaugungen benutzen
- › Absprachen einhalten
- › Umsichtig arbeiten
- › Probleme melden



Lektion 3

Aufmerksam zu jeder Zeit

Bei Flaschenwechsel beachten

- › Auf richtige Gasart achten
- › Geeignete Leitungen und Druckminderer
- › Öl- und Fettfreiheit der Anschlussgewinde
- › Kennzeichnungen nicht verändern oder beseitigen
- › Reihenfolge der Arbeitsschritte
- › Dichtheit der Anschlüsse prüfen



Lektion 4

Transport ohne Risiko

Gefährdungen vermeiden

- › Geeignete Transportmittel sachgerecht verwenden
- › Flaschen nur mit Ventilschutz transportieren
- › Auf vollständige Kennzeichnung achten
- › Flaschen nicht gemeinsam mit Personen im Aufzug transportieren
- › Ventilschutz kein Anschlagpunkt



Lektion 5

Notfälle beherrschen

Sicher handeln in jeder Situation

- › Flaschenventile schließen
- › Bei Unklarheit über die Gaseart hohe Gefährdung unterstellen
- › Kollegen warnen, Notruf auslösen, Bereich absperren
- › Bei Beschädigungen oder Manipulationen an Flaschen diese nicht verwenden
- › Nur mit Druckminderer arbeiten
- › Kennzeichnung von Lagerräumen für Gasflaschen

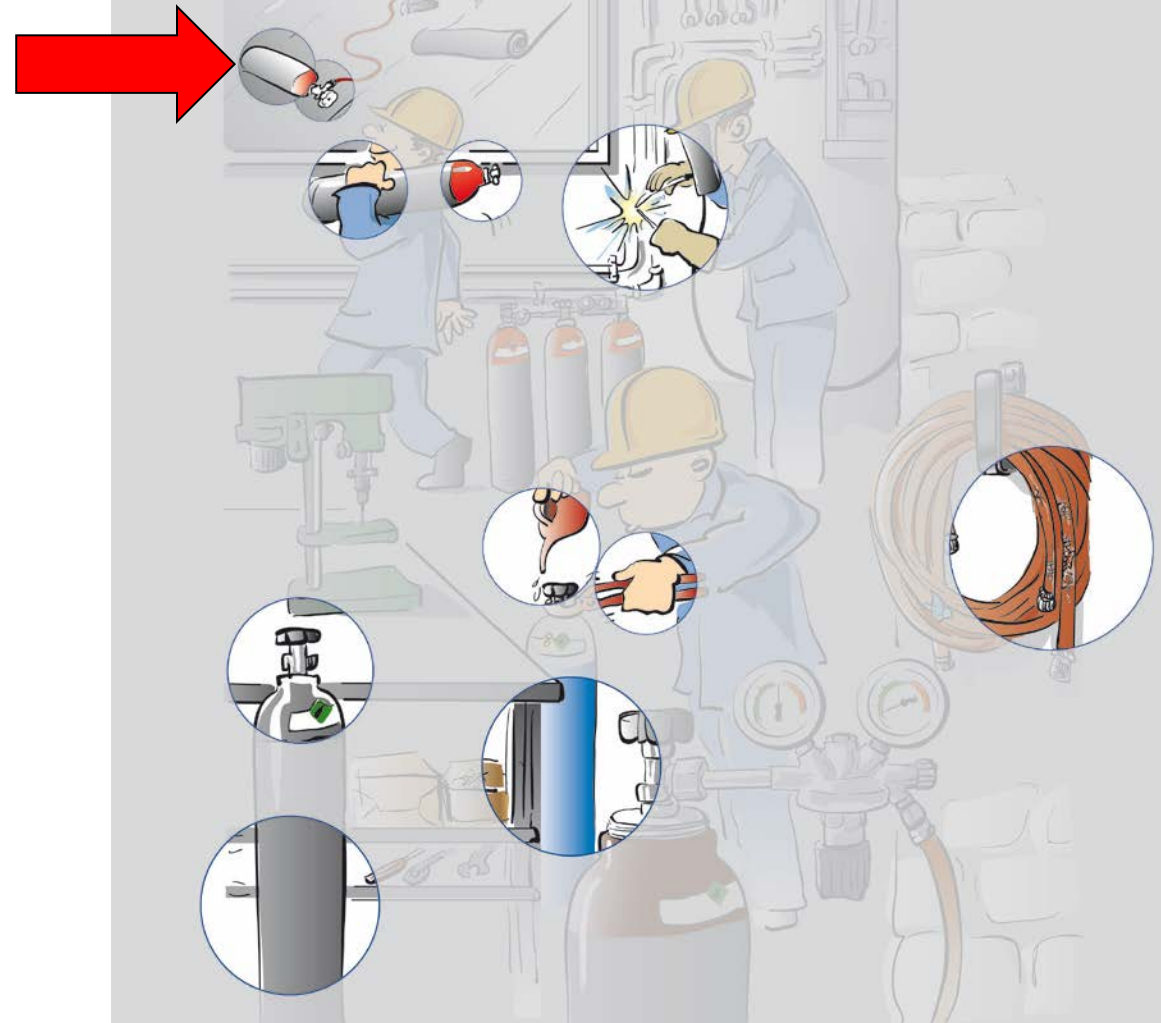


Finde die elf Fehler



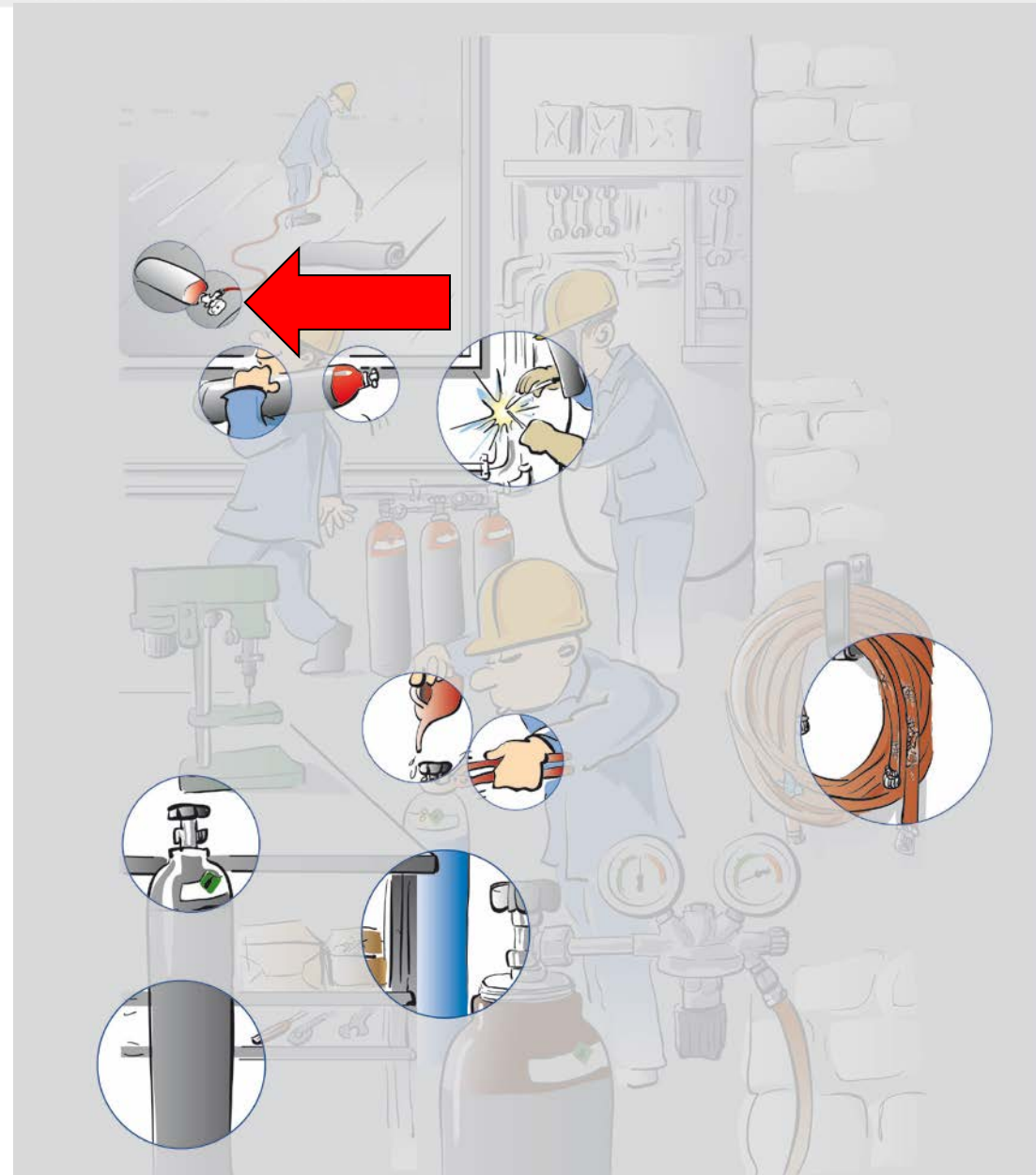
Fehler 1

**Flasche aufrecht stellen und
gegen Umfallen sichern**



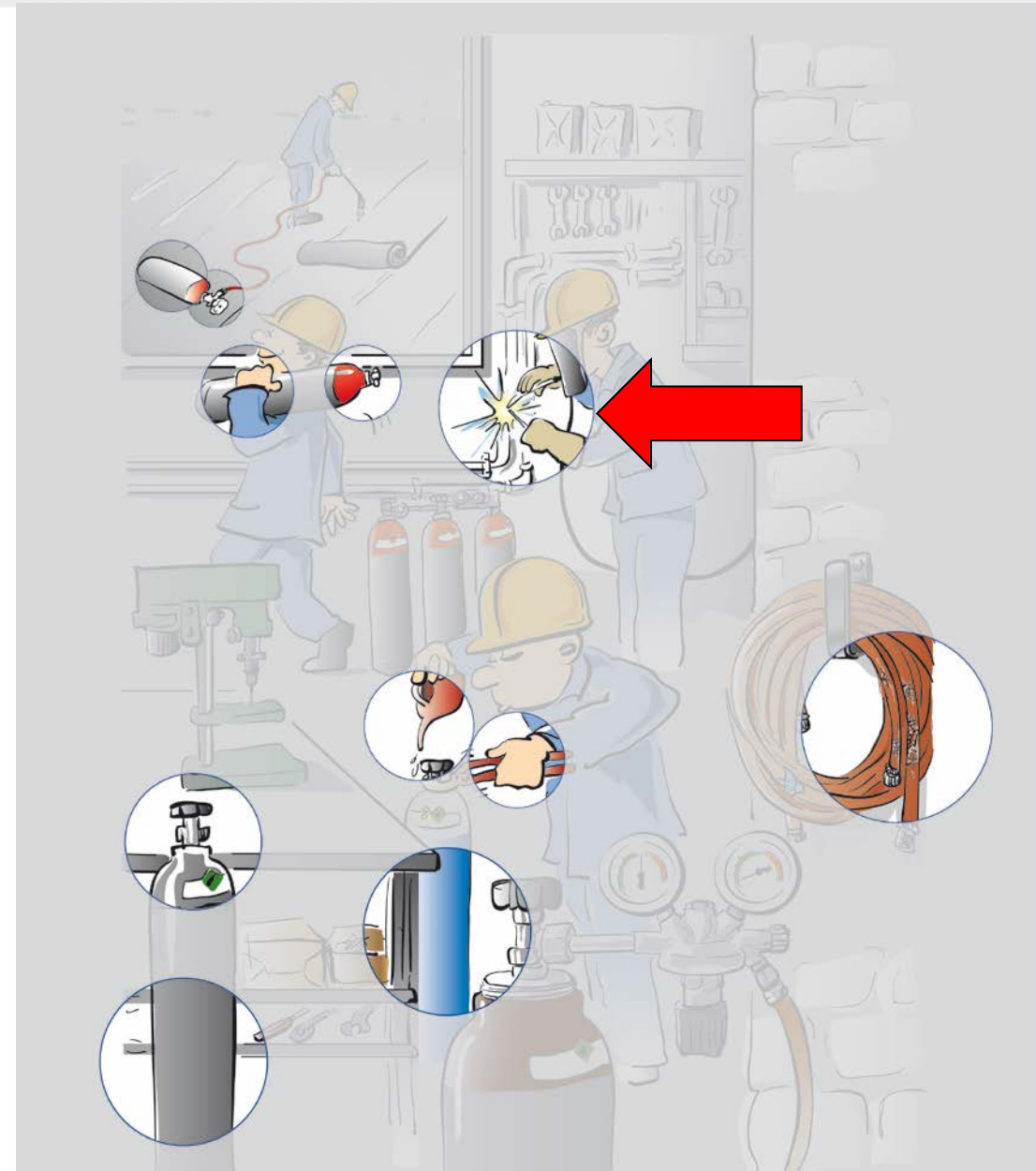
Fehler 2

**Nur mit Druckminderer
arbeiten**



Fehler 5

Keine Feuerarbeiten in der Nähe von ungeschützten Gasflaschen



Fehler 10-11

Flaschen gegen
Umfallen sichern

